

# Единая панель управления Вашим бизнесом

Модуль для 1С:Предприятие 8



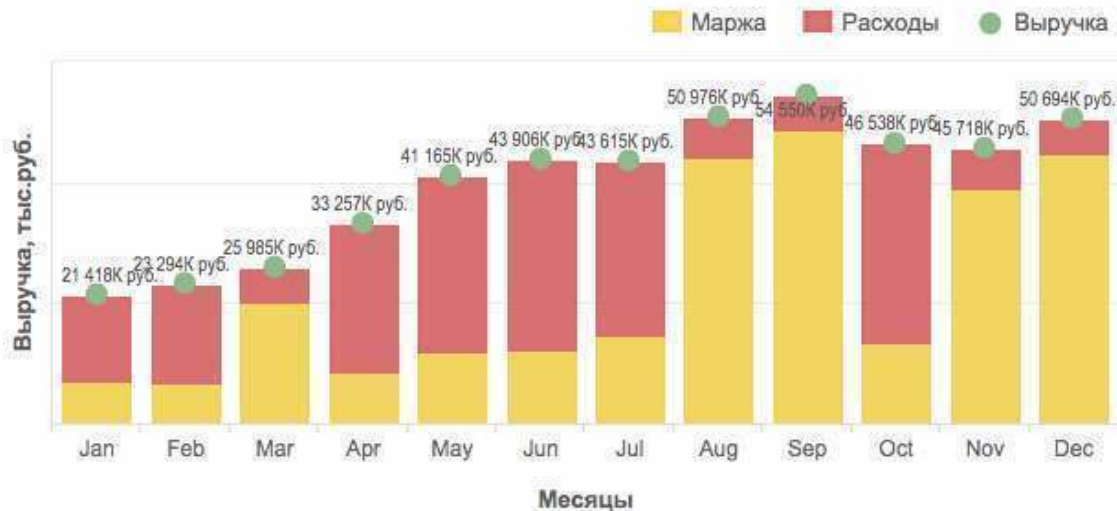
# Визуализация Вашего бизнеса



## Финансы

Реальные финансовые  
результаты Вашего бизнеса  
в динамике по месяцам

Выручка по месяцам



⊕ Add

## Рейтинг менеджеров

Менеджер	Звонки	Трафик	Сред. зв.	Успеш. зв.	Демо
Эмиль	102	1h:42m	1m:0s	56	0 шт.
Кристина	94	1h:9m	0m:44s	43	2 шт.
Офис	6	0h:54m	8m:57s	0	0 шт.
	<b>202</b>	<b>3h:45m</b>	<b>3m:34s</b>	<b>99</b>	<b>2 шт.</b>

## Звонки по менеджерам (вчера)



## Динамика телефонного трафика по неделям

Рабочая неделя: Прошлая неделя

## Динамика телефонного трафика по неделям

## Менеджер за день

Менеджер: Кристина

## Онлайн-демо за день

✓ **1 демо**  
среднее 1.57 демо в день

## Звонки vs. Онлайн-демо



## Счета на оплату

! **205 179 р.**  
среднее 180 629 руб.

## Оплаты клиентов

! **0 р.**  
среднее 107 199 руб.

## Менеджер за день

Менеджер: Эмиль

## Онлайн-демо за день

✓ **0 демо**  
среднее 1.57 демо в день

## Звонки vs. Онлайн-демо



## Счета на оплату

! **156 078 р.**  
среднее 180 629 руб.

## Оплаты клиентов

! **180 898 р.**  
среднее 107 199 руб.

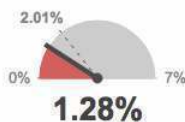
## Менеджер за день

Менеджер: Тимур

## Онлайн-демо за день

среднее 1.57 демо в день

## Звонки vs. Онлайн-демо



## Счета на оплату

! **0 р.**  
среднее 180 629 руб.

## Оплаты клиентов

! **0 р.**  
среднее 107 199 руб.

## Дата отчета

Дата: Четыре дня на:

обновлено 17.02 в 16:27

**12.02.2015**

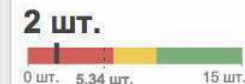
обновлено 17.02 в 16:27

## Трафик за день



Менеджеров: 3 чел.

## Демо за день



Менеджеров: 3 чел.

## Успешных (вчера)

! **49%**  
52% успешных в среднем

# Зачем Графические отчеты в Вашей компании?



Анализ  
артефактов и отклонение  
в показателях



Отслеживание  
ключевых показателей  
бизнеса



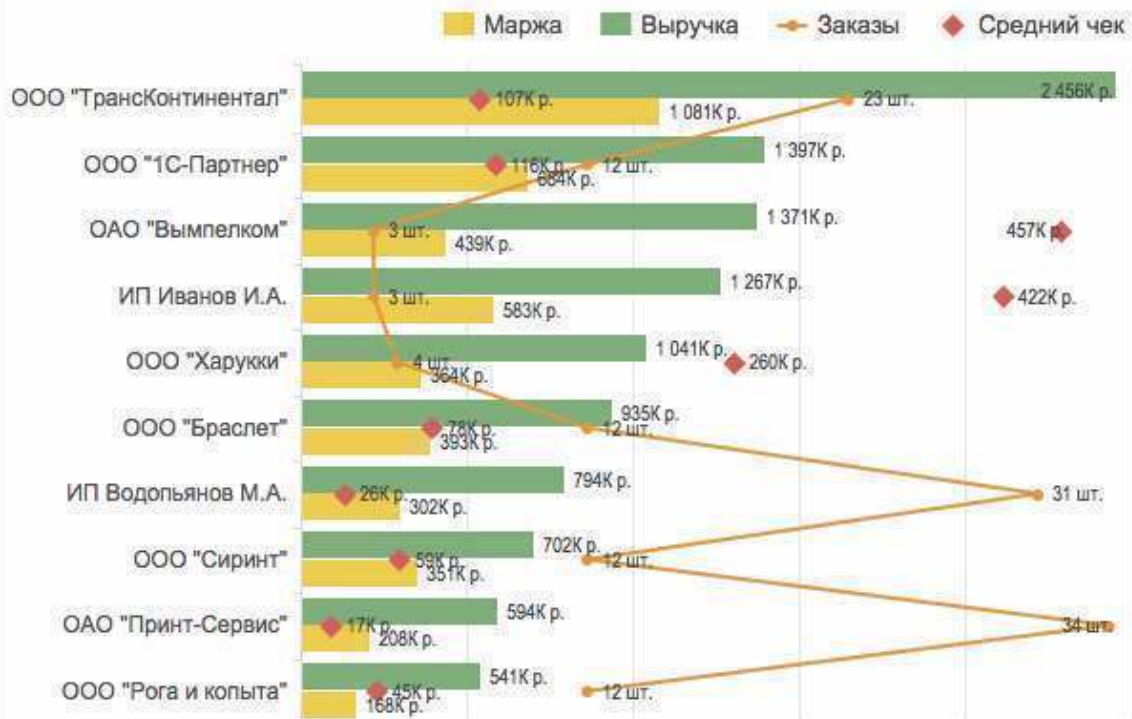
Контроль  
работы Ваших  
сотрудников



## Продажи

Интуитивно понятные  
показатели по Вашим  
ключевым клиентам

### ТОП-10 клиентов (общий)



⊕ Add

## Текущие продажи

Выручка сегодня

**10 889 руб.**

Средняя 37 464 руб. в день

Выручка вчера

**8 064 руб.**

Товары сегодня

**13 шт.**

Среднее 24 шт.

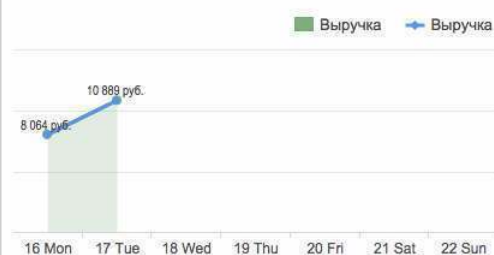
Товары вчера

**6 шт.**

## Динамика выручки (предыдущая неделя)

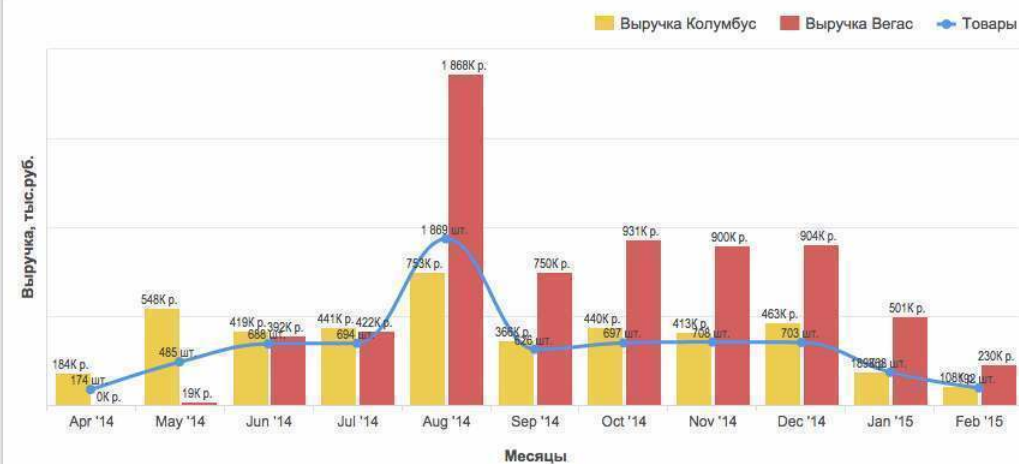


## Динамика выручки (текущая неделя)



## Продажи товаров (сегодня)

## Выручка магазинов по месяцам



## Продажи все

**7 204 шт.**

Выручка: 11 241 158 руб.

## Выручка по месяцам



## Отгрузка по месяцам



## Производство

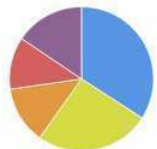
Наглядная текущая  
ситуация по выполнению  
Ваших обязательств  
перед клиентами

+ Add

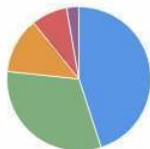
## Выручка текущий месяц

**855 564 руб.**

416 524 руб. маржа

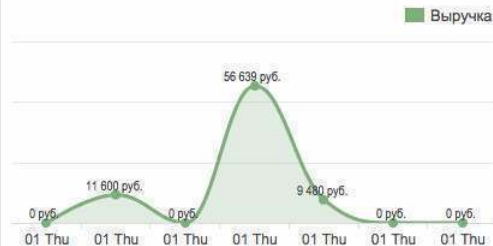


- Модуль (292 114 руб.) [34%]
- Проект (220 000 руб.) [26%]
- МигЦентр (110 000 руб.) [13%]
- Услуги (100 250 руб.) [12%]
- Other (133 200 руб.) [16%]



- Антон (385 150 руб.) [45%]
- Эмиль (270 785 руб.) [32%]
- Офис (107 180 руб.) [13%]
- Кристина (69 169 руб.) [8%]
- Тимур (23 280 руб.) [3%]

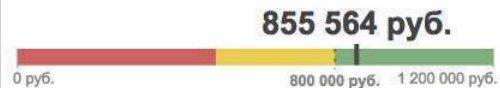
## Динамика выручки (текущая неделя)



## Динамика выручки (предыдущая неделя)



## Достижение плана выручки (текущий месяц)



## Динамика среднего чека за месяц



## Сред. выручка за месяц

**543 383 руб.**

273 424 руб. средняя маржа

## Сред. платеж

**20 833 руб.**

10 483 руб. средняя маржа

## Часы Москва

**GMT+0300**

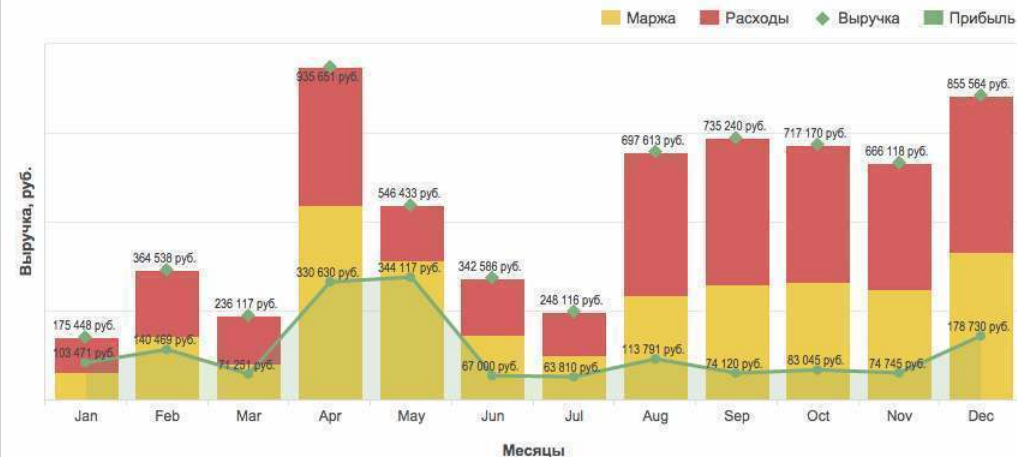
17.02.2015 16:27:57

## Сред. выручка за день

**15 788 руб.**

7 945 руб. средняя маржа

## Выручка по месяцам



## Динамика среднего чека





# ALEXROVICH.RU

Делаем круто  1C®

**Есть вопросы? Позвоните!**

+ 7 (495) 374-60-72

[1C@alexrovich.ru](mailto:1C@alexrovich.ru)

[www.alexrovich.ru](http://www.alexrovich.ru)